

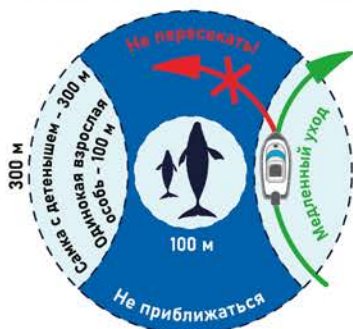
# РЕКОМЕНДАЦИИ ПО ДЕЙСТВИЯМ ПРИ ВСТРЕЧЕ С ЗАПУТАННЫМ КИТОМ

фото: Lyman/ NOAA MMHSRP (permit # 932 – 1905)

## Ваша безопасность прежде всего

- Не пытайтесь освободить кита самостоятельно, любое взаимодействие с запутанным животным очень опасно. Свяжитесь со специалистами по горячей линии «Друзей океана».
- Никогда не погружайтесь в воду, чтобы освободить кита!
- Держитесь от запутанного кита на расстоянии не менее длины самого кита.
- Следите за тем, чтобы сеть, тянущаяся за китом, не намоталась на винт вашей лодки.
- Помните, что запутанное или раненое животное, находясь в стрессе, может быть опасным и непредсказуемым!

## Если вы встретили свободно плывущего кита с признаками запутывания





- Придерживайтесь общих правил поведения вблизи китов, как показано на схеме.
- Как можно быстрее сообщите о встрече запутанного кита по форме, указанной на обратной стороне рекомендаций.
- Продолжайте наблюдение за запутанным китом по мере возможности до прибытия спасателей или получения обратной связи от спасателей.
- Следуйте за китом на расстоянии не менее 100 м. При более близкой дистанции кит может расценить преследование как угрозу. Также повышается риск наматывания тянущейся за ним сети на винт вашей лодки.

### Признаки стрессового поведения кита

- Резкие взмахи и удары хвостом или плавниками
- Ревущие звуки или хриплое дыхание.
- Пускание пузырей (свойственно горбачам).
- Резкое изменение в поведении (длительные погружения, изменения направления или скорости движения).
- Агрессивное направленное движение в сторону лодки

## Если вы встретили кита, закоренного в сетях

- Позвоните на горячую линию «Друзей океана», чтобы получить консультацию.
- В случае, если спасатели не могут добраться до вас в ближайшие сутки, вы можете обрезать якорящую кита верёвку. Предварительно выберите её так, чтобы длина сети, оставшаяся на ките после обрезания, была не менее длины тела кита (15-20 м). Если на ките останется сеть короче длины его тела, то спасателям будет сложно освободить животное от этого запутывания. Если намного длиннее его тела, то возникнет риск еще большего запутывания животного.
- При работе с веревкой, соединяющей вас с китом, держите руки всегда свободными от петель и узлов!
- Перед тем как обрезать веревку, якорящую кита, прикрепите небольшой яркий буй к той части сети, которая останется на ките. Это позволит спасателям обнаружить кита и освободить его от запутывания.
- Не подтягивайте кита к судну с помощью лебедки - это может нанести вред животному.
- При острой необходимости, чтобы подойти к киту на расстояние 20-30 метров для обрезания закоренной верёвки, используйте маневровые двигатели. Подходите очень осторожно, чтобы не намотать верёвки на винты. Использовать механические лебедки можно только в крайнем случае и только для выбора слабины верёвки.
- Не вытягивайте кита из воды – это может нанести вред как животному, так и вам.
- После выполненных действий сообщите о запутанном ките более подробно по предложенной форме.



**Сообщите как можно подробнее информацию о встрече с запутанным китом, это увеличит шансы на его спасение и поможет спасателям правильно оценить риски при проведении спасательной операции!**

1. Дата/время наблюдения
2. Координаты встречи (GPS долгота, GPS широта)
3. Вид китообразного / количество особей
4. Состояние животного: активное / слабое / мертвое
5. Тип запутывания: веревка / сеть / поплавки / буи / другое
6. Запутанные части тела: хвост/голова/туловище/плавник
7. Животное дрейфует на поверхности / плывет / заякорено
8. Направление движения: С / Ю / З / В / другое
9. Видимые раны / шрамы / кровь / истощение / другое
10. Что есть вблизи животного: судно / платформа / береговые сооружения / другие животные / ставные сети
11. Погодные условия: облачность / температура / скорость ветра / направление / сила / волнение / видимость
12. ФИО наблюдателя, телефон / электронная почта / иное
13. Фотографии / видео (поможет спасателям оценить характер и степень запутывания, состояние и поведение животного перед проведением операции по его освобождению)



**СЕРЫЙ КИТ**

## Если вы встретили «сети-призраки» или скопления мусора

«Сети-призраки» – это свободноплавающие и заякоренные, сорванные штормом или брошенные рыболовные сети. Такие сети уже не приносят пользу человеку, но продолжают самостоятельно «ловить» рыбу и морских животных, причиняя этим вред всей морской экосистеме.

- Постарайтесь поднять «сети-призраки» из моря и доставить их на берег для последующего уничтожения.
- Сообщите о скоплениях мусора, «сетях-призраках» и нефтяных разливах на горячую линию «Друзей океана».

**Вместе с вами мы можем сделать море чище и уберечь морских животных от запутывания!**